

## Hinweise zur Einrichtung des Online-Bewerbungsgesprächs über Adobe Connect

**Zur Teilnahme am Meeting: Die nachfolgende URL müssen Sie in Ihrem Browser (firefox, chrome, etc.) eintragen**

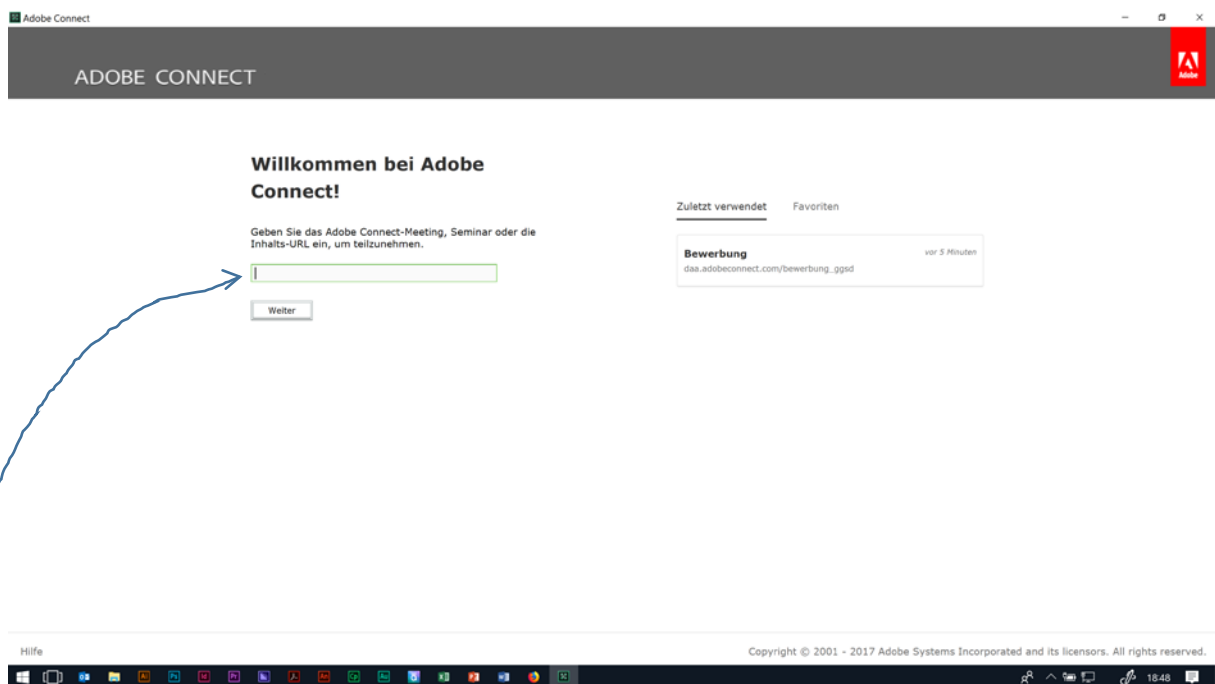
**<http://daa.adobeconnect.com/bfsdiaet/>**

### 1. Über PC/Desktop

Wenn Sie noch nie an einem Adobe Connect-Meeting teilgenommen haben:

Testen Sie Ihre Verbindung: [http://daa.adobeconnect.com/common/help/de/support/meeting\\_test.htm](http://daa.adobeconnect.com/common/help/de/support/meeting_test.htm)

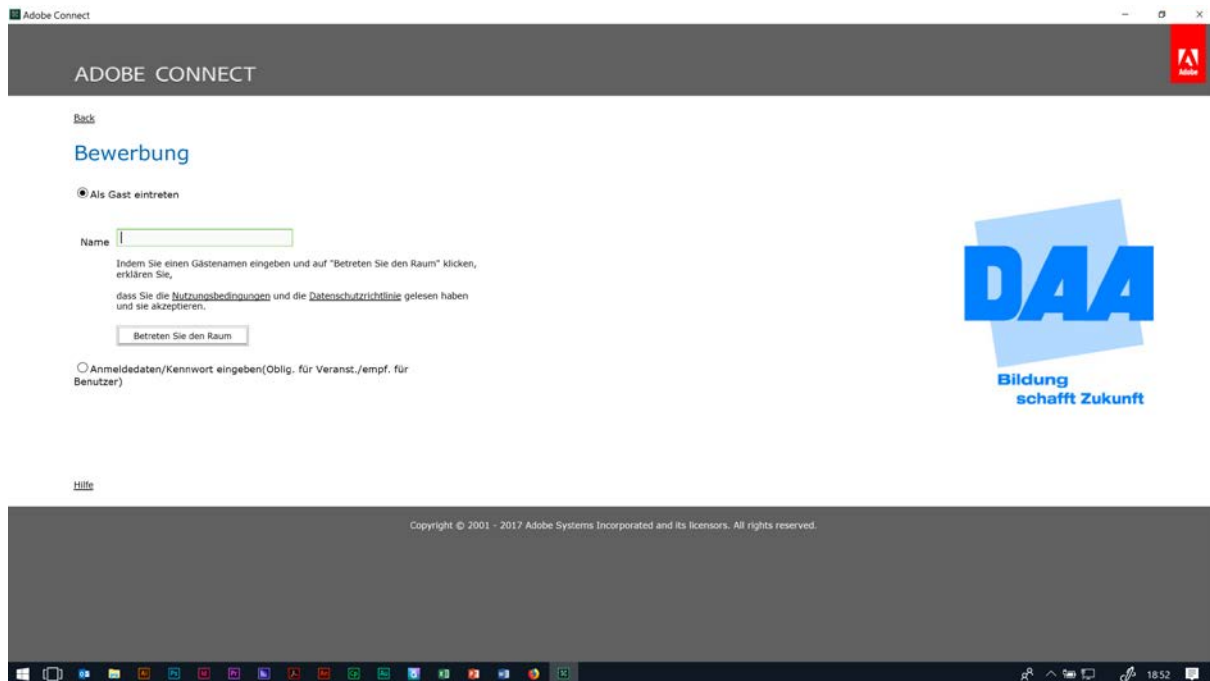
Sollte Ihre Datengeschwindigkeit ausreichen, so können Sie am Ende die App für das Adobe Connect herunterladen und installieren.



Geben Sie nun in die Inhalts-URL Zeile die URL für das Bewerbungsgespräch ein, nämlich

<http://daa.adobeconnect.com/bfsdiaet/>

Im Anschluss erreichen Sie die folgende Seite

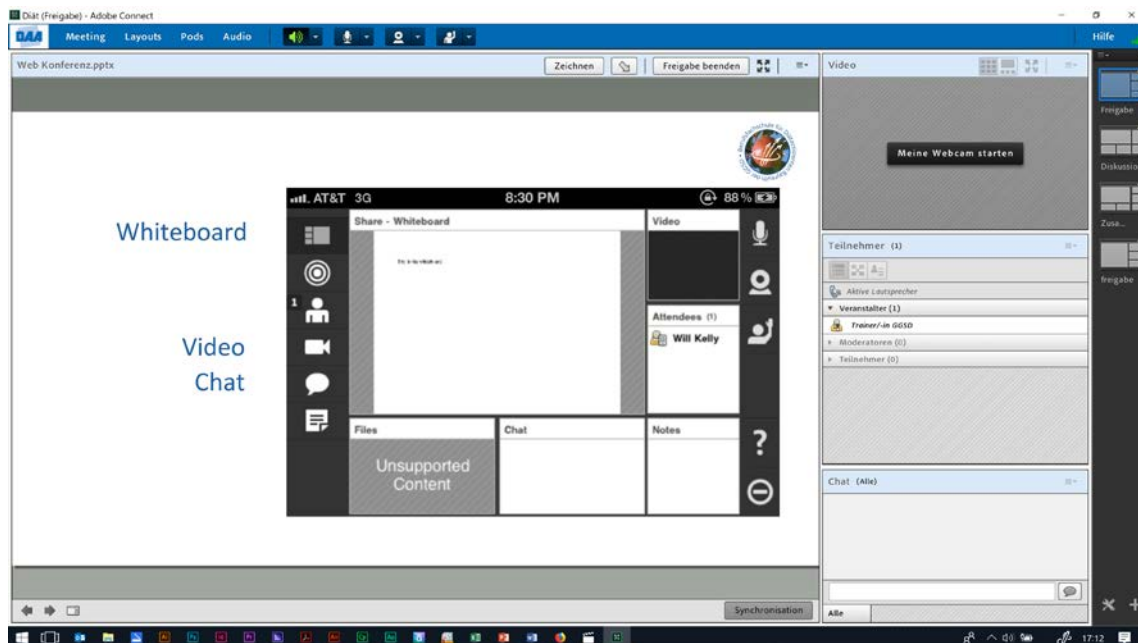


Tragen Sie Ihren Namen in die Zeile „Name“ ein und betreten Sie den Raum, durch Anklicken der gleichnamigen Schaltfläche.

Der Veranstalter wird Sie dort erwarten und Ihnen nun alle relevanten Details über die Diätassistentenausbildung mitteilen.

Um möglichst effizient zu kommunizieren sollten Sie eine Webcam und ein Mikrofon in Ihrem PC integriert haben oder ggfs. ein headset verwenden.

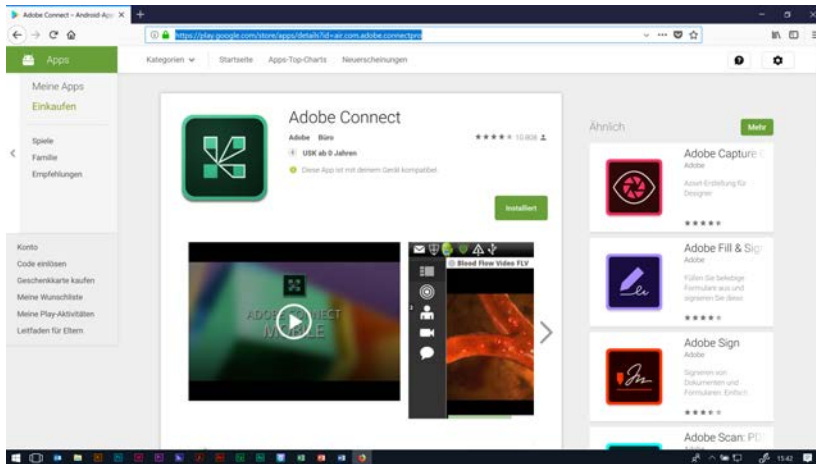
So sieht nun der Bildschirm für adobe connect auf Ihrem PC aus:



## 2. Über Smartphone/Tablet

Um an dem Adobe-Connect Meeting teilzunehmen benötigen Sie die Adobe-Connect Mobile App aus dem Google App Store. Siehe:

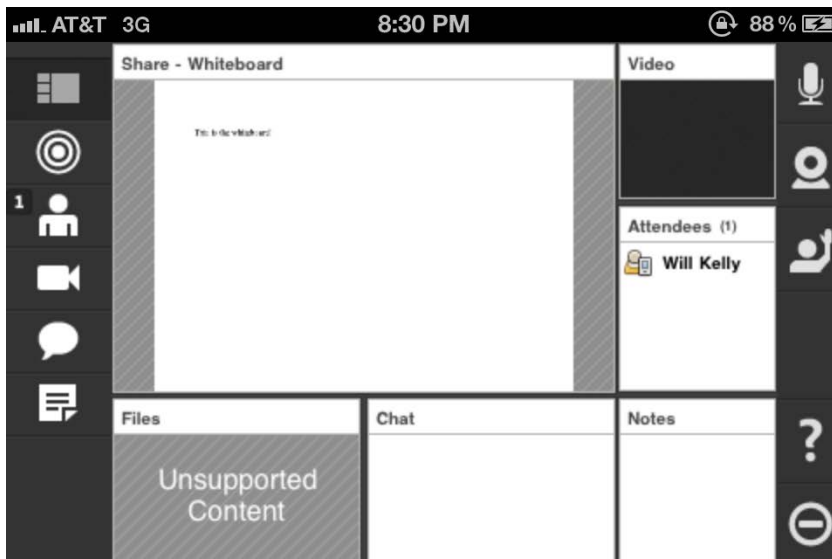
<https://play.google.com/store/apps/details?id=air.com.adobe.connectpro>



Installieren Sie die App auf Ihrem Smartphone oder Tablet und geben dann die folgende URL ein:

***<http://daa.adobeconnect.com/bfsdiaet/>***

Geben Sie anschließend Ihren Namen ein und warten ab, bis Sie ins Meeting aufgenommen wurden. Nun können Sie die Kamera und das Mikrofon Ihres Smartphones für die Kommunikation nutzen. Ihr Bildschirm sieht nun so aus:



Viel Spaß beim Online-Treffen.

Ihre Mitarbeiter der BFS Diätassistenten Bayreuth